

Certyfikat z ZUS dla lekarza



nowa metoda podpisywania
e-ZLA i innych dokumentów

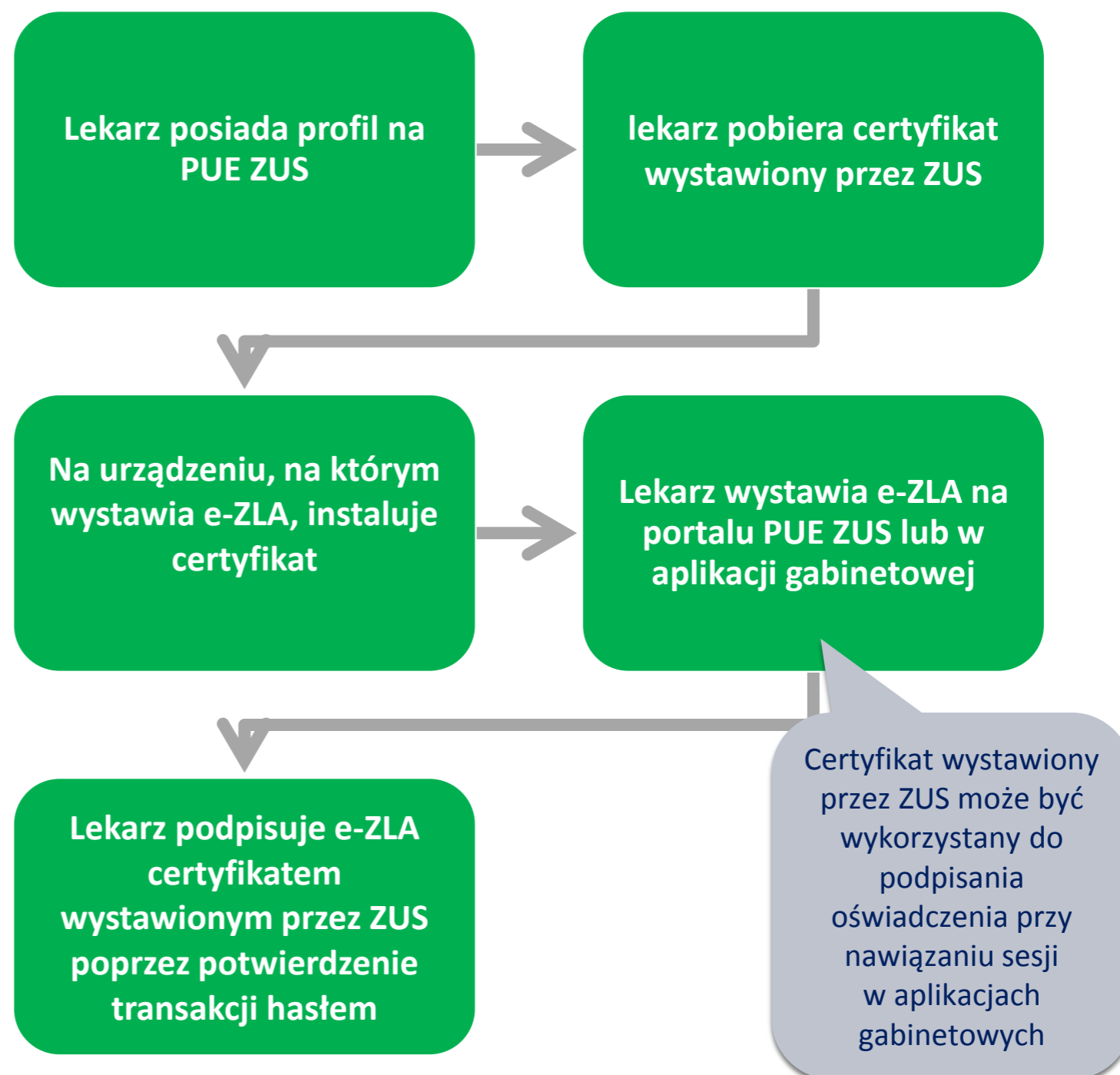
Przekonaj się, że warto

Certyfikat z ZUS dla lekarza

Lekarz, który ma profil na PUE ZUS raz na 5 lat musi zawnioskować o certyfikat, pobrać go (z PUE ZUS) i zainstalować na urządzeniu, na którym wystawia elektroniczne zwolnienia.

W celu podpisania zwolnienia, lekarz każdorazowo podaje hasło do certyfikatu.

Certyfikat z ZUS został udostępniony głównie z myślą o usprawnieniu podpisywania elektronicznych zwolnień lekarskich (e-ZLA).



Certyfikat z ZUS dla lekarza

Dodatkowo certyfikatem z ZUS lekarz może podpisać:

FZLA - wniosek w sprawie upoważnienia do wystawiania zaświadczeń lekarskich

PR-4 - wniosek o rehabilitację leczniczą w ramach prewencji rentowej ZUS

AZLA – informację o stwierdzeniu nieważności zaświadczenia lekarskiego (anulowanie e-ZLA)

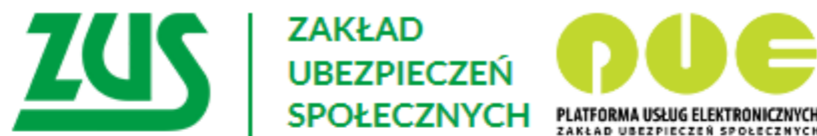
UZLA – unieważnienie zarezerwowanych numerów e-ZLA dla trybu alternatywnego

(unieważnienie pobranych wcześniej numerów – pustych druków ZLA do wypełniania w razie braku możliwości wystawiania elektronicznego)

Certyfikat z ZUS dla jest **bezpłatny**

Jak uzyskać certyfikat z ZUS

Lekarz musi zalogować się do swojego profilu na portalu PUE ZUS i wybrać zakładkę z rolą Lekarza.



[Zarejestruj w PUE](#) | [Zaloguj do PUE](#)

Logowanie

Zaloguj do PUE

Logín

Hasło

ZALOGUJ >

> Nie pamiętasz hasła?

- > Zaloguj przez profil zaufany
- > Zaloguj przez certyfikat kwalifikowany
- > Zaloguj przez bankowość elektroniczną

PUE Nie masz konta w PUE?
> [Zarejestruj się](#)

Zarejestrowanych profili: **1 035 195**

Jak uzyskać certyfikat z ZUS

W roli lekarza z menu bocznego (lub z widoku głównego) należy wybrać zakładkę [Certyfikat z ZUS].

Wyloguj

Ogólny Ubezpieczony Świadczeniobiorca Płatnik **Lekarz**

MENU ?

Panel Lekarza

- Mobilna wersja Panelu Lekarza
- Wystawienie zaświadczenia ZUS ZLA
- Formularze ZUS ZLA
- Przegląd zaświadczeń lekarskich
- Dokumenty ZUS ZLA do wysłania
- Dokumenty wysłane
- Zaświadczenia lekarskie pacjenta
- Wnioski o rehabilitację pacjenta
- Certyfikat z ZUS**
- Moje dane

Dokumenty i wiadomości

Korespondencja z ZUS

PANEL LEKARZA ?

Zmień miejsce: NZOZ'

- Przeglądanie informacji o wystawionych zaświadczeniach lekarskich
- Wgląd w szczegóły zaświadczenia lekarskiego i zaświadczenia lekarskiego wydanego w wyniku kontroli lekarza orzecznika ZUS
- Anulowanie zaświadczeń
- Wystawianie nowych zaświadczeń na podstawie anulowanych i dla innych płatników

Pokaż >

Dokumenty wysłane

- Przeglądanie dokumentów ZLA, AZLA i UZLA wysłanych do ZUS
- Możliwość eksportu dokumentów
- Podgląd UPP

Pokaż >

Wnioski o rehabilitację pacjenta

- Przeglądanie wniosków o rehabilitację leczniczą PR-4 wystawionych pacjentowi przez różnych lekarzy

Pokaż >

Wizyty

- Informacje o godzinach przyjęć klientów w danej

Wybrany lekarz: **BEATA**

- Przeglądanie gotowych do wysłania dokumentów zaświadczeń utworzonych w trybie alternatywnym
- Wysyłanie dokumentów do ZUS

Pokaż >

Zaświadczenia lekarskie pacjenta

- Przeglądanie zaświadczeń lekarskich wystawionych pacjentowi przez różnych lekarzy
- Anulowanie zaświadczeń
- Wystawianie nowych zaświadczeń na podstawie anulowanych i dla innych płatników

Pokaż >

Certyfikat z ZUS

- Bezpłatny certyfikat wydawany przez ZUS do podpisywania elektronicznych zwolnień lekarskich
- Wnioskowanie o certyfikat
- Unieważnianie certyfikatu

Pokaż >

Moje dane

- Dane identyfikacyjne i adresowe lekarza

Jak uzyskać certyfikat z ZUS

W celu uzyskania certyfikatu należy złożyć wniosek – w zakładce [Certyfikat z ZUS] należy kliknąć [Tak, chcę dostać certyfikat].

The screenshot displays the 'Certyfikaty z ZUS' page in the e-ZLA system. On the left is a sidebar menu with the following items: 'Panel Lekarza', 'Mobilna wersja Panelu Lekarza', 'Wystawienie zaświadczenia ZUS ZLA', 'Formularze ZUS ZLA', 'Przegląd zaświadczeń lekarskich', 'Dokumenty ZUS ZLA do wysłania', 'Dokumenty wysłane', 'Zaświadczenia lekarskie pacjenta', 'Wnioski o rehabilitację pacjenta', 'Certyfikat z ZUS' (highlighted), and 'Moje dane'. Below these is a section for 'Dokumenty i wiadomości' with 'Korespondencja z ZUS'. The main content area has a header 'CERTYFIKATY Z ZUS' and 'Zmień miejsce: NZOZ'. It displays the message: 'Nie masz ważnego certyfikatu. Możesz wystąpić o jego wydanie.' Below this are two buttons: 'Tak, chcę dostać certyfikat' and 'Regulamin'. At the bottom, there is a green bar labeled 'Certyfikaty z ZUS - historia'.

Jak uzyskać certyfikat z ZUS

Imię, nazwisko i PESEL lekarza będą automatycznie uzupełnione we wniosku.
Lekarz musi wpisać jedynie adres email lub numer telefonu – aby ZUS mógł poinformować go o przygotowaniu certyfikatu

The screenshot shows the 'Wniosek o wydanie certyfikatu z ZUS' (Application for issuance of a ZUS certificate) form. On the left is a sidebar menu with options like 'Panel Lekarza', 'Mobilna wersja Panelu Lekarza', 'Wystawienie zaświadczenia ZUS ZLA', 'Formularze ZUS ZLA', 'Przegląd zaświadczeń lekarskich', 'Dokumenty ZUS ZLA do wysłania', 'Dokumenty wysłane', 'Zaświadczenia lekarskie pacjenta', 'Wnioski o rehabilitację pacjenta', 'Certyfikat z ZUS', and 'Moje dane'. The main content area has a title 'Wniosek o wydanie certyfikatu z ZUS' and an information box stating: 'Certyfikat z ZUS umożliwia lekarzowi podpisywanie wybranych dokumentów. Zapoznaj się z Regulaminem i Polityką certyfikacji przed wysłaniem wniosku o certyfikat.' Below this is the 'Dane lekarza' (Doctor's data) section with an information box: 'Poniższe dane zostaną umieszczone w certyfikacie. Zweryfikuj ich poprawność. Jeśli dane nie są poprawne - poniżej wybierz opcję **Dane nie są poprawne**. Będziesz mógł zaktualizować dane za pomocą wniosku ZUS FZLA.' The form fields are: 'Imię: BEATA', 'Nazwisko: [input]', and 'PESEL: [input]'. The 'Powiadomienia' (Notifications) section has an information box: 'Wprowadź swój e-mail lub numer telefonu. Zostaniesz powiadomiony o przygotowaniu certyfikatu lub zbliżającym się terminie wygaśnięcia.' and two input fields: 'Adres e-mail: [input]' and 'Numer telefonu: [input]'.

Jak uzyskać certyfikat z ZUS

Lekarz musi ustalić hasło do certyfikatu. Będzie z niego korzystał podczas pobierania certyfikatu i później przy podpisywaniu każdego dokumentu.

Hasło musi mieć co najmniej 4 znaki. Może zawierać: cyfry, wielkie i małe litery oraz znaki specjalne.

System pokazuje jak silne jest wpisane hasło.

Panel Lekarza

- Mobilna wersja Panelu Lekarza
- Wystawienie zaświadczenia ZUS ZLA
- Formularze ZUS ZLA
- Przegląd zaświadczeń lekarskich
- Dokumenty ZUS ZLA do wysłania
- Dokumenty wysłane
- Zaświadczenia lekarskie pacjenta
- Wnioski o rehabilitację pacjenta
- Certyfikat z ZUS**
- Moje dane

Dokumenty i wiadomości
Korespondencja z ZUS

Powiadomienia

Wprowadź swój e-mail lub numer telefonu. Zostaniesz powiadomiony o przygotowaniu certyfikatu lub zbliżającym się terminie wygaśnięcia.

Adres e-mail:

Numer telefonu:

Hasło

Ustal hasło do certyfikatu. Będziesz go potrzebował do pobrania certyfikatu i każdorazowego podpisania dokumentów. Hasło musi składać się z minimum czterech znaków. Możesz używać cyfr, małych i wielkich liter oraz znaków specjalnych.

Hasło: Siła hasła: **MOCNE**

Powtórz hasło:

Akceptuję Regulamin i politykę certyfikacji

Wyślij wniosek Dane nie są poprawne Powrót

Jak uzyskać certyfikat z ZUS

Przed wystaniem wniosku należy zapoznać się z Regulaminem **Usługi Certyfikat z ZUS**. Jest on zawsze dostępny na portalu PUE ZUS, na każdym ekranie dotyczącym certyfikatu z ZUS.

Regulamin

Regulamin Certyfikacji

Pierwszym etapem uzyskania certyfikatu z ZUS jest zapoznanie się z poniższym regulaminem. Przeczytaj uważnie zamieszczony tekst. Jeżeli zgadzasz się z wszystkimi jego postanowieniami oraz wyrażasz zgodę na przetwarzanie Twoich danych w ramach tej usługi, zaznacz pole: **Akceptuję Regulamin**, a następnie wyślij wniosek.

Twoje oświadczenie o zaakceptowaniu regulaminu będzie przechowywane w PUE ZUS na potrzeby ewentualnych postępowań wyjaśniających.

Regulamin usługi *Certyfikat z ZUS*

(zwany dalej Regulaminem)

Spis treści

1. Informacje ogólne
2. Definicje
3. Warunki świadczenia usługi
4. Wystawienie certyfikatu z ZUS
5. Unieważnienie/zawieszenie certyfikatu z ZUS
6. Prawa i obowiązki Usługodawcy
7. Prawa i obowiązki Usługobiorcy
8. Postanowienia końcowe

§ 1 Informacje ogólne

1. Niniejszy dokument stanowi regulamin w rozumieniu art. 8 ust. 1 pkt 1 ustawy z dnia 18 lipca 2002 r. o świadczeniu usług drogą elektroniczną (Dz. U. z 2017 r. poz. 1219, tekst jedn.) i określa zasady, zakres i warunki korzystania przez Usługobiorców z certyfikatu z ZUS, który przeznaczony jest

Zamknij Drukuj Pobierz

Jak uzyskać certyfikat z ZUS

Jeśli dane identyfikacyjne lekarza są poprawne, należy kliknąć [Wyślij wniosek].
Jeśli dane identyfikacyjne lekarza nie są aktualne, należy zaznaczyć opcję [Dane nie są poprawne] i złożyć wniosek FZLA (więcej na ten temat w części **Zmiana danych identyfikacyjnych lekarza**).

Panel Lekarza

- Mobilna wersja Panelu Lekarza
- Wystawienie zaświadczenia ZUS ZLA
- Formularze ZUS ZLA
- Przegląd zaświadczeń lekarskich
- Dokumenty ZUS ZLA do wysłania
- Dokumenty wysłane
- Zaświadczenia lekarskie pacjenta
- Wnioski o rehabilitację pacjenta
- Certyfikat z ZUS**
- Moje dane

Dokumenty i wiadomości
Korespondencja z ZUS

Powiadomienia

Wprowadź swój e-mail lub numer telefonu. Zostaniesz powiadomiony o przygotowaniu certyfikatu lub zbliżającym się terminie wygaśnięcia.

Adres e-mail:

Numer telefonu:

Hasło

Ustal hasło do certyfikatu. Będziesz go potrzebował do pobrania certyfikatu i każdorazowego podpisania dokumentów. Hasło musi składać się z minimum czterech znaków. Możesz używać cyfr, małych i wielkich liter oraz znaków specjalnych.

Hasło:

Powtórz hasło:

Akceptuję **Regulamin i politykę certyfikacji**

Wyślij wniosek **Dane nie są poprawne** **Powrót**

Jak uzyskać certyfikat z ZUS

Powiadomienia

Wprowadź swój e-mail lub numer telefonu. Zostaniesz powiadomiony o zbliżającym się terminie wygaśnięcia.

Wysyłanie wniosku o certyfikat

Proszę czekać - trwa wysyłanie wniosku o certyfikat. Może to potrwać do kilkunastu sekund.

Ustal nasro do certyfikatu. Będziesz go potrzebować do pobrania certyfikatu dokumentów. Hasło musi składać się z minimum czterech znaków. Możesz liter oraz znaków specjalnych.

Na ekranie pojawi się najpierw informacja o wysłaniu wniosku, a następnie potwierdzenie wysłania wniosku.

Gdy certyfikat będzie gotowy do pobrania, lekarz uzyska informację mailem lub SMS (w zależności od wybranego sposobu komunikacji).

Tworzenie nowego certyfikatu lekarza

Wysłałeś wniosek o wydanie certyfikatu.

Certyfikat najprawdopodobniej zostanie przygotowany w ciągu kilku minut.

Należy go pobrać i zachować na komputerze.

Poinformujemy Cię mailem lub SMS-em o możliwości pobrania certyfikatu.

OK

Jak uzyskać certyfikat z ZUS

Dopóki certyfikat nie jest gotowy, to po wejściu w zakładkę [Certyfikat z ZUS] wyświetla się informacja o wystąpieniu o certyfikat i o przygotowywaniu certyfikatu przez ZUS.

Panel Lekarza

- Mobilna wersja Panelu Lekarza
- Wystawienie zaświadczenia ZUS ZLA
- Formularze ZUS ZLA
- Przegląd zaświadczeń lekarskich
- Dokumenty ZUS ZLA do wysłania
- Dokumenty wysłane
- Zaświadczenia lekarskie pacjenta
- Wnioski o rehabilitację pacjenta
- Certyfikat z ZUS**
- Moje dane

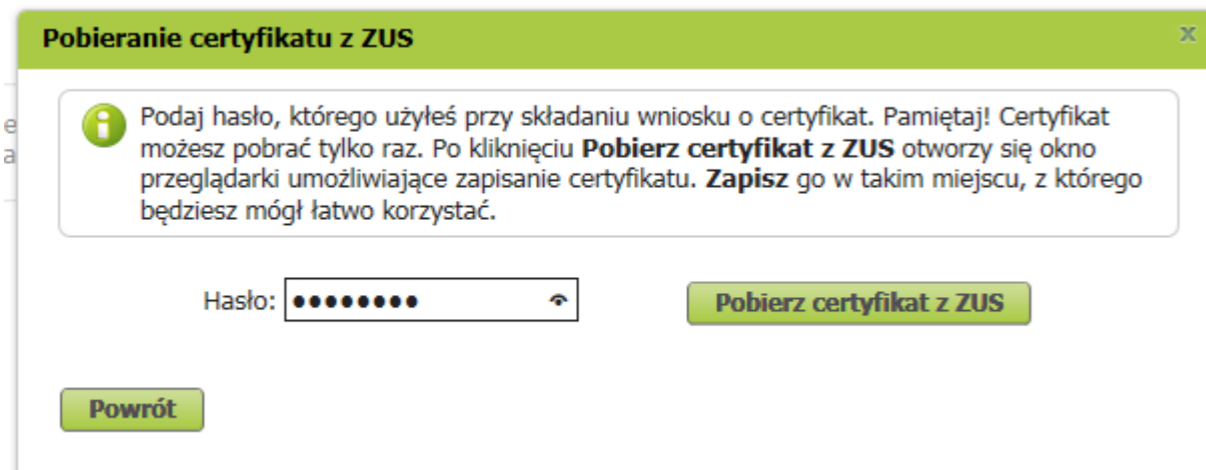
Wystąpiłeś o wydanie certyfikatu.
Certyfikat jest w trakcie przygotowywania przez ZUS.
Powiadomimy Cię przez e-mail lub SMS o możliwości jego pobrania.

Możesz unieważnić swój wniosek, jeśli nie pamiętasz hasła lub gdy uzyskały do niego dostęp inne osoby.
Po unieważnieniu możesz wystąpić o wydanie nowego certyfikatu.

[Chcę unieważnić wniosek o wydanie certyfikatu](#)

[Regulamin](#)

Jak uzyskać certyfikat z ZUS



Pobieranie certyfikatu z ZUS

Podaj hasło, którego użyłeś przy składaniu wniosku o certyfikat. Pamiętaj! Certyfikat możesz pobrać tylko raz. Po kliknięciu **Pobierz certyfikat z ZUS** otworzy się okno przeglądarki umożliwiające zapisanie certyfikatu. **Zapisz** go w takim miejscu, z którego będziesz mógł łatwo korzystać.

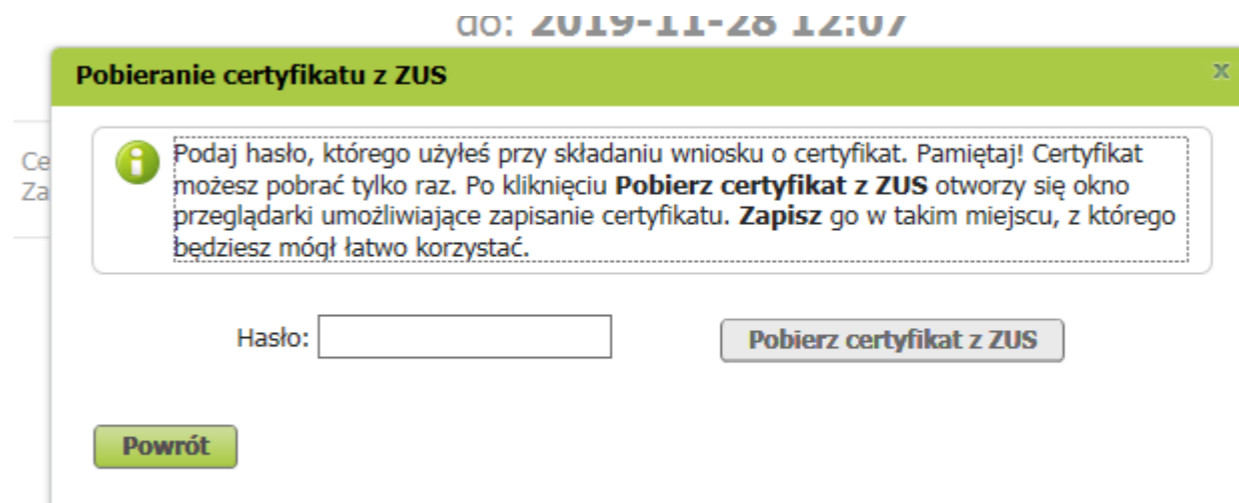
Hasło:

Pobierz certyfikat z ZUS

Powrót

Aby pobrać certyfikat, należy podać ustalone przez siebie hasło i kliknąć [Pobierz certyfikat z ZUS].

Dopóki hasło nie jest wpisane, przycisk [Pobierz certyfikat z ZUS] nie jest dostępny.



00: 2019-11-28 12:07

Pobieranie certyfikatu z ZUS

Podaj hasło, którego użyłeś przy składaniu wniosku o certyfikat. Pamiętaj! Certyfikat możesz pobrać tylko raz. Po kliknięciu **Pobierz certyfikat z ZUS** otworzy się okno przeglądarki umożliwiające zapisanie certyfikatu. **Zapisz** go w takim miejscu, z którego będziesz mógł łatwo korzystać.

Hasło:

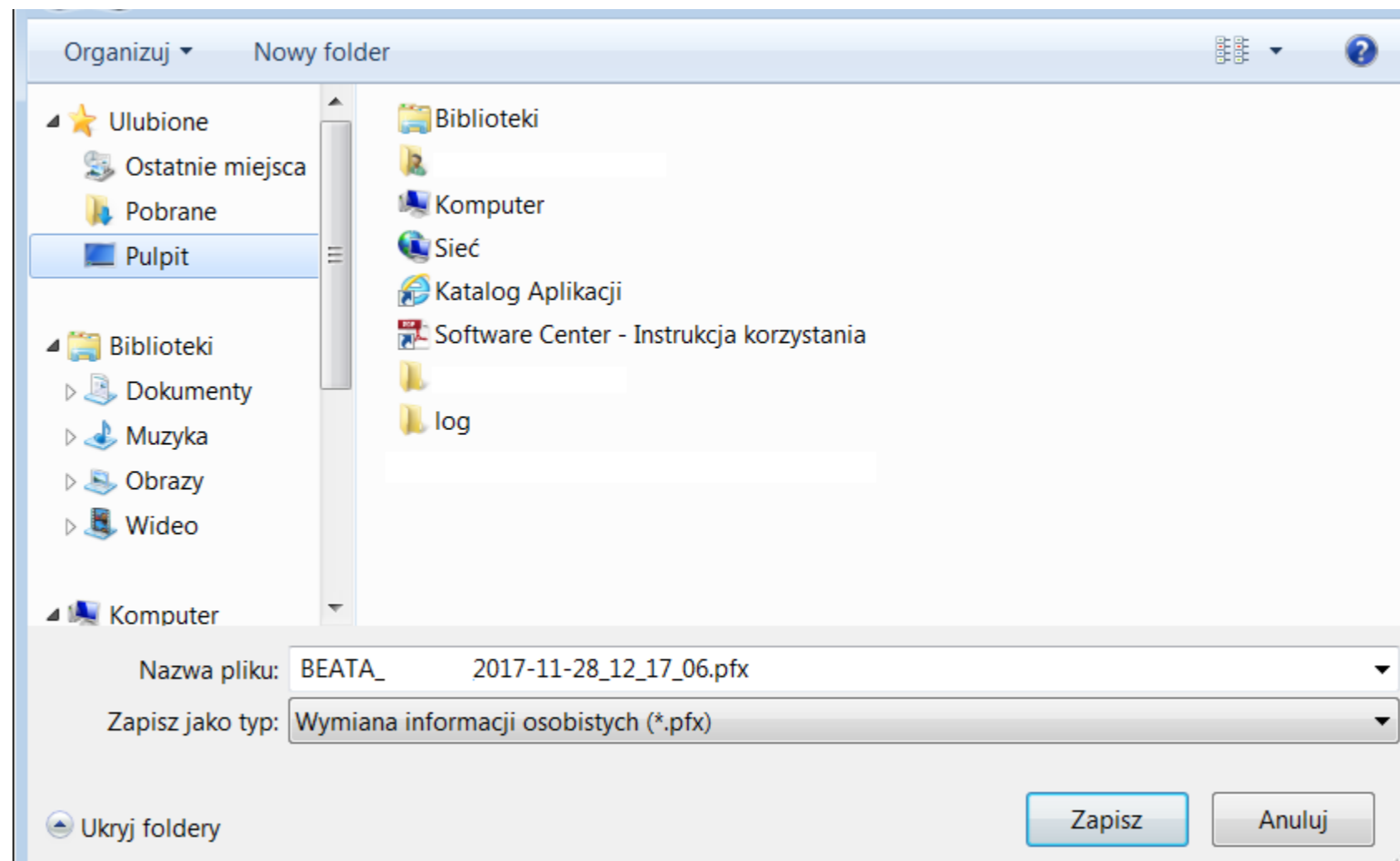
Pobierz certyfikat z ZUS

Powrót

Jak uzyskać certyfikat z ZUS

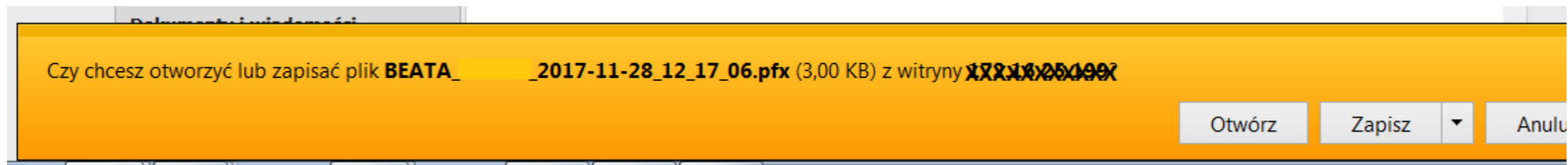
W następnym kroku pokazuje się systemowe okienko zapisu pliku.

W zależności od przeglądarki i systemu operacyjnego może ono wyglądać tak:



Jak uzyskać certyfikat z ZUS

Lekarz powinien wybrać takie miejsce w komputerze, z którego będzie mógł łatwo korzystać.



Plik z certyfikatem można zapisać używając funkcji „zapisz jako”.

Certyfikat pobiera się z PUE ZUS tylko raz.

Po pobraniu, certyfikat nie jest dostępny z poziomu PUE ZUS.


Dlatego ważne jest zapisanie go w komputerze.

Później certyfikat można przenieść na nośnik zewnętrzny
(np. pendrive).

Jak uzyskać certyfikat z ZUS

Jeśli lekarz chce podpisywać dokumenty Certyfikatem z ZUS, musi być on dostępny na urządzeniu, na którym są one wstawiane.

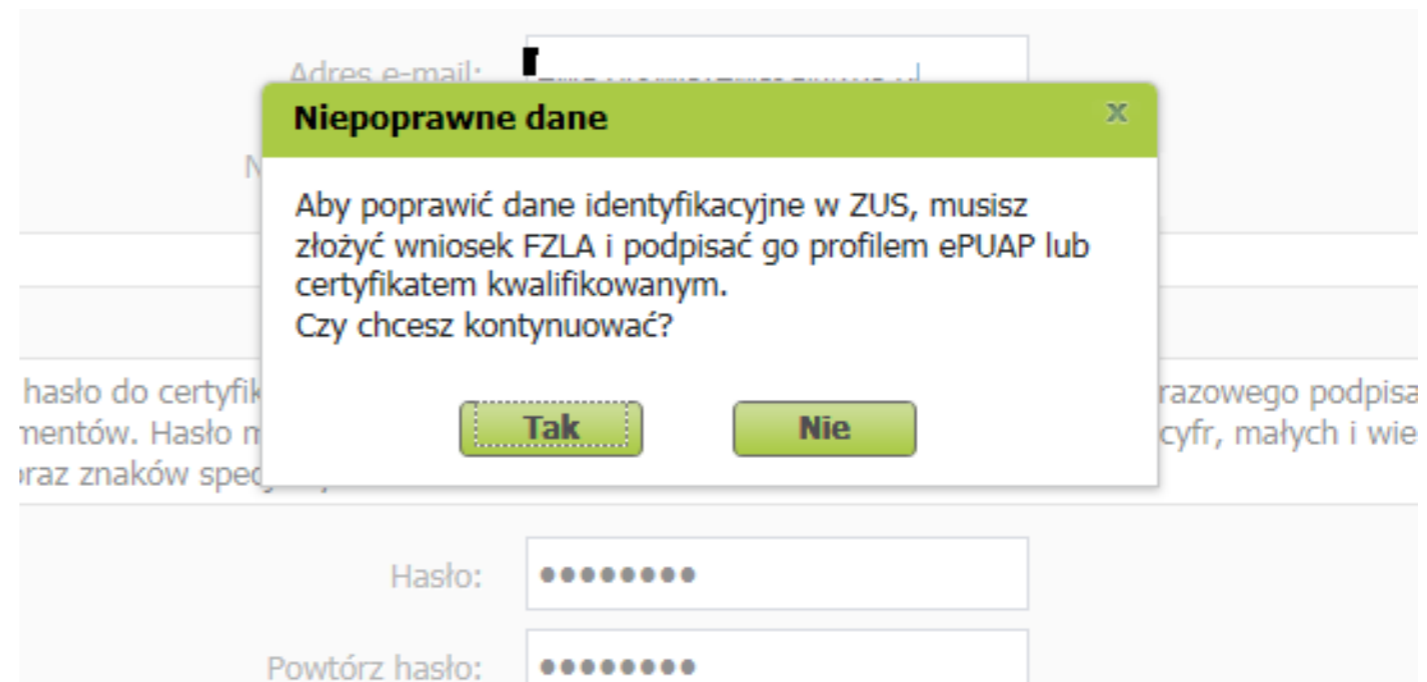
Ten sam certyfikat można zainstalować na wszystkich tych urządzeniach lub można z niego korzystać wywołując z nośnika zewnętrznego.



Zmiana danych identyfikacyjnych lekarza

Jeśli w trakcie składania wniosku o certyfikat okazało się, że dane identyfikacyjne lekarza nie są aktualne i lekarz zaznaczył opcję [Dane nie są poprawne], pojawi się informacja, w jaki sposób należy te dane poprawić.

Po wypełnieniu formularza FZLA należy go podpisać kwalifikowanym podpisem elektronicznym lub podpisem potwierdzonym profilem zaufanym ePUAP.



The screenshot shows a web form with a modal dialog box titled "Niepoprawne dane" (Incorrect data). The dialog box contains the following text: "Aby poprawić dane identyfikacyjne w ZUS, musisz złożyć wniosek FZLA i podpisać go profilem ePUAP lub certyfikatem kwalifikowanym. Czy chcesz kontynuować?" (To correct the identification data in ZUS, you must submit an FZLA application and sign it with an ePUAP profile or a qualified certificate. Do you want to continue?). There are two buttons: "Tak" (Yes) and "Nie" (No). The background form shows fields for "Adres e-mail:", "hasło do certyfikantów. Hasło musi zawierać...", and "Powtórz hasło:".

Jeśli lekarz nie ma żadnego z tych podpisów, powinien złożyć wniosek FZLA w formie papierowej i dopiero po zmianie danych na portalu PUE ZUS może złożyć wniosek o certyfikat z ZUS.

Zmiana danych identyfikacyjnych lekarza

The screenshot shows a web interface for the 'Formularz elektroniczny' (Electronic Form). At the top, there are navigation buttons: 'Wysoki kontrast', 'Pełny Ekran', 'Zapisz', 'Sprawdź', 'Podgląd', 'Drukuj', and 'Zamknij'. Below these are page indicators: 'Strona: 1', 'Strona: 2', 'Strona: 3', and 'uwagi i błędy: (0)'. The main header identifies the institution as 'ZAKŁAD UBEZPIECZEŃ SPOŁECZNYCH' and the specific system as 'ZUS FZLA'. The title of the form is 'WNIOSEK W SPRAWIE UPOWAŻNIENIA DO WYSTAWIANIA ZAŚWIADCZEŃ LEKARSKICH'. The form is divided into two main sections: 'I. DANE IDENTYFIKACYJNE LEKARZA' and 'II. DANE ADRESOWE'. Section I includes fields for: 01. PESEL lekarza, 02. Rodzaj dokumentu tożsamości (with a dropdown menu and instructions: 'jeśli dowód osobisty, wpisać 1, jeśli paszport - 2'), 03. Seria i numer dokumentu, 04. Nazwisko lekarza, 05. Imię pierwsze lekarza, and 06. Data urodzenia lekarza (dd/mm/rrrr) with a calendar icon. Section II includes fields for: 01. Kod pocztowy, 02. Poczta, 03. Miejscowość, and 04. Ulica.

Po złożeniu przez lekarza wniosku FZLA pracownik ZUS aktualizuje dane identyfikacyjne w systemie informatycznym.

Zmienione dane powinny być widoczne na PUE ZUS w ciągu 3 dni od momentu złożenia wniosku.

Unieważnienie certyfikatu z ZUS

Lekarz powinien unieważnić posiadany przez siebie ważny certyfikat jeżeli:

- zapomniał hasła,
- dostęp do certyfikatu uzyskały inne osoby,
- utracił plik certyfikatu,
- pozostawił certyfikat w niekontrolowanym przez siebie miejscu,
- zmienił swoje dane (imię, nazwisko, PESEL).

W celu unieważnienia certyfikatu należy wejść w zakładkę [Certyfikat z ZUS] i kliknąć [Chcę unieważnić certyfikat].

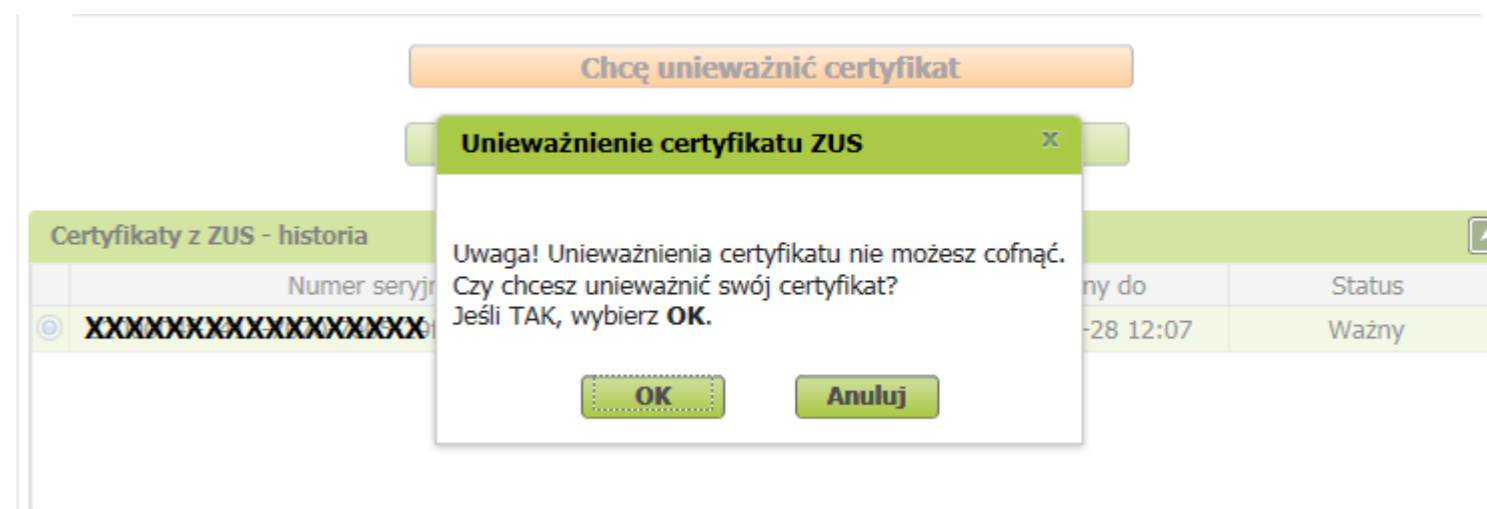
The screenshot displays the 'Certyfikaty z ZUS - historia' section of the e-ZLA application. The sidebar on the left contains the following menu items: Przegląd zaświadczeń lekarskich, Dokumenty ZUS ZLA do wysłania, Dokumenty wysłane, Zaświadczenia lekarskie pacjenta, Wnioski o rehabilitację pacjenta, Certyfikat z ZUS (highlighted), and Moje dane. Below the sidebar is a 'Dokumenty i wiadomości' section with 'Korespondencja z ZUS'. The main content area features two buttons: 'Chcę unieważnić certyfikat' (orange) and 'Regulamin' (green). Below these is a table with the following data:

	Numer seryjny	Ważny od	Ważny do	Status
1	2200004f-3413-7070-7e05-29f900000000-004f34	2017-11-28 12:07	2019-11-28 12:07	Ważny

At the bottom of the table, there is a pagination control showing 'Elementy 1 - 1 z 1' and a list of page sizes: '10 | 25 | 50 | 100'. A '1' indicates the current page, and there are navigation arrows. An 'Odśwież' button is located at the bottom right of the table area.

Unieważnienie certyfikatu z ZUS

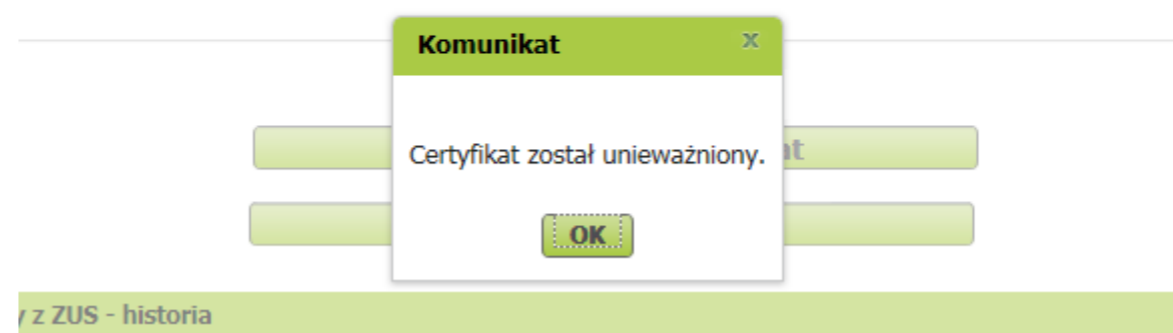
Po kliknięciu [Chcę unieważnić certyfikat], pokazuje się ostrzeżenie o nieodwracalności tego kroku.



Nie masz ważnego certyfikatu.

Możesz wystąpić o jego wydanie.

Kliknięcie [OK] powoduje unieważnienie certyfikatu. Jest to potwierdzone komunikatem.



Unieważnienie certyfikatu z ZUS

Po unieważnieniu certyfikatu lekarz może wystąpić o nowy certyfikat. Wystarczy klikając [Tak, chcę dostać certyfikat].

Nie masz ważnego certyfikatu.

Możesz wystąpić o jego wydanie.

Tak, chcę dostać certyfikat

Regulamin

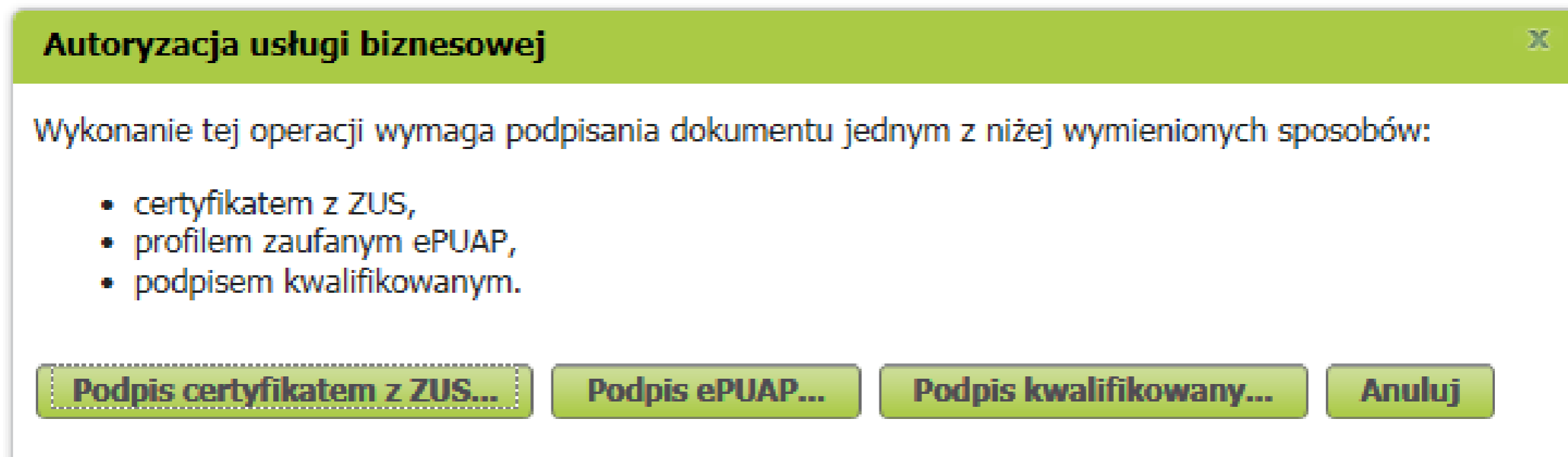
Certyfikaty z ZUS - historia			
Numer seryjny	Ważny od	Ważny do	Status
XXXXXXXXXXXXXXXXXXXXXXXXXXXX	2017-11-28 12:07	2019-11-28 12:07	Unieważniony

Po rozwinięciu dolnej belki z napisem [Certyfikaty z ZUS – historia], widoczny jest status certyfikatu „Unieważniony”.

Podpisywanie certyfikatem z ZUS

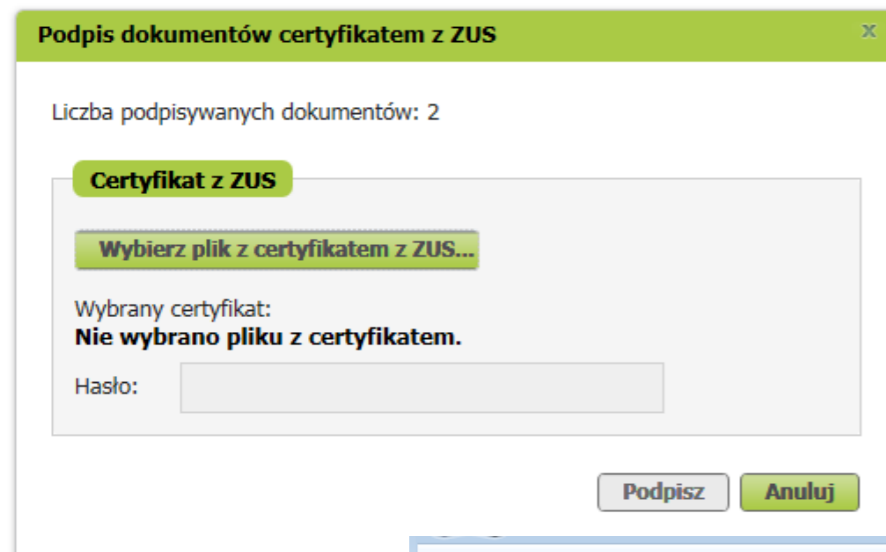
W momencie podpisywania e-ZLA (lub innego dokumentu) lekarz wybiera sposób, w jaki to zrobi:

- certyfikatem z ZUS,
- profilem zaufanym ePUAP,
- kwalifikowanym podpisem elektronicznym.

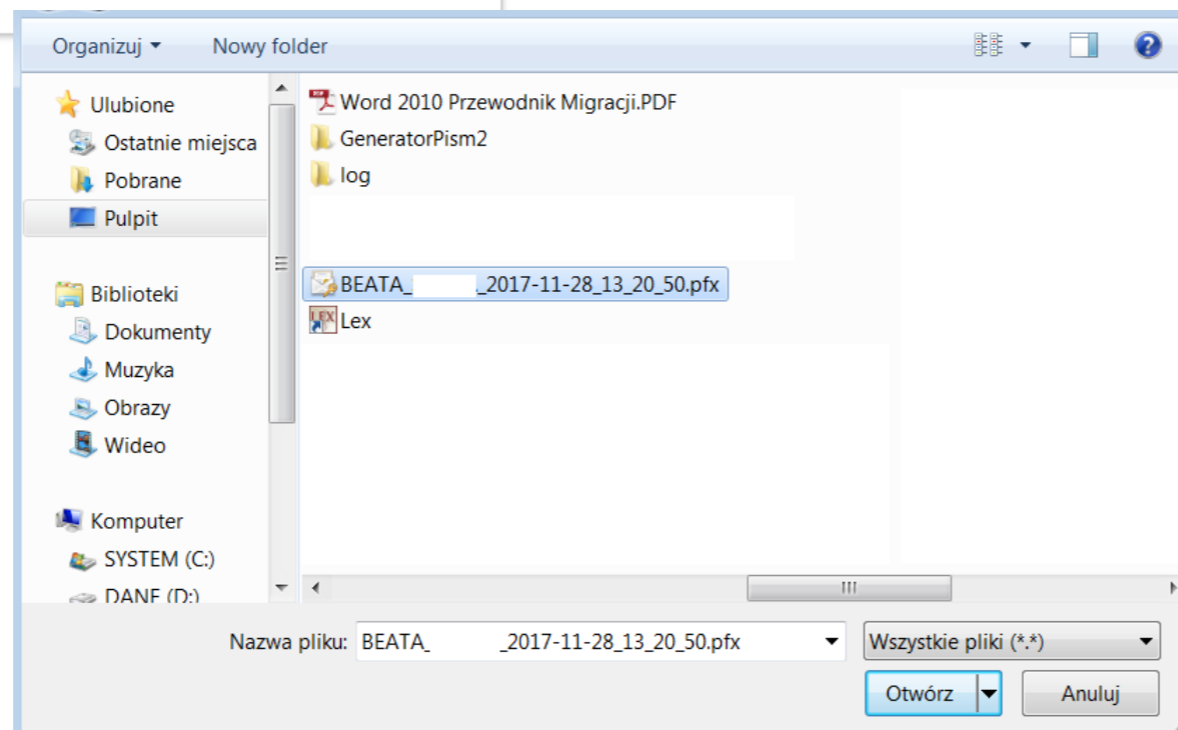


Podpisywanie certyfikatem z ZUS

Po wybraniu funkcji [Podpis certyfikatem z ZUS], pojawi się okienko podpisu.



Przy pierwszym podpisie w danym dniu pracy (a dokładnie w danej sesji), lekarz musi wskazać gdzie znajduje się plik z certyfikatem. Aby to zrobić, należy kliknąć [Wybierz plik z certyfikatem ZUS] i wybrać miejsce, w którym zapisany został plik z certyfikatem.



Lekarz wskazuje, gdzie zapisał plik z certyfikatem, klikając [Otwórz].

Podpisywanie certyfikatem z ZUS

Podpis dokumentów certyfikatem z ZUS

Liczba podpisywanych dokumentów: 2

Certyfikat z ZUS

Wybierz plik z certyfikatem z ZUS...

Wybrany certyfikat:
BEATA PESEL:

Hasło: ●●●●●●●●●●

Podpisz Anuluj

Po jednorazowym wybraniu pliku z certyfikatem, pojawi się informacja, czyj certyfikat wybrano.

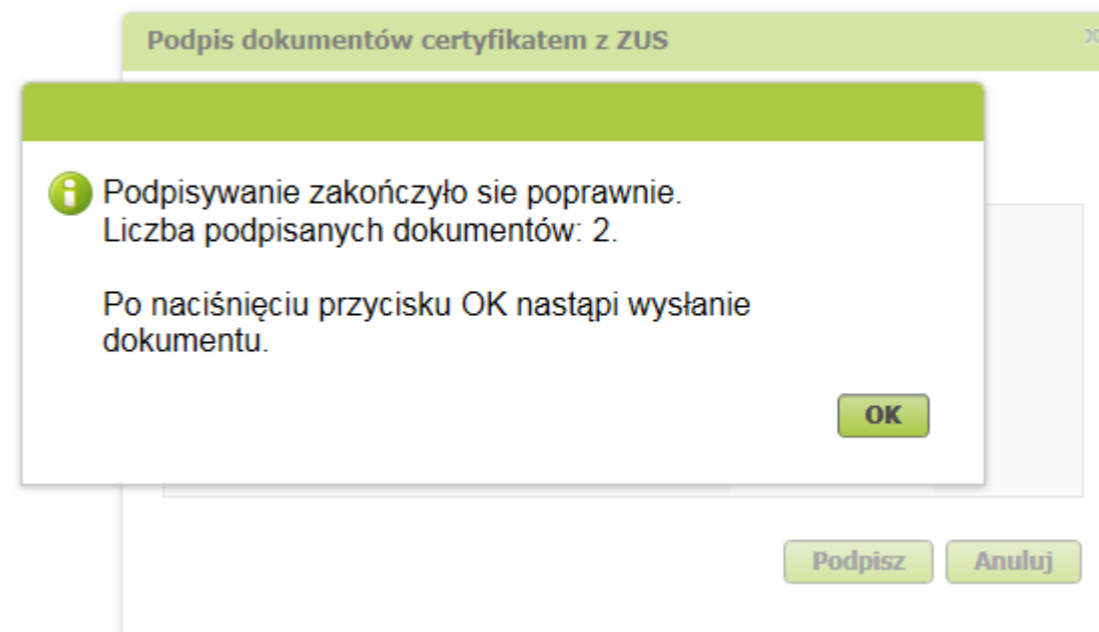
Widoczne będą dane identyfikacyjne właściciela.

Teraz lekarz musi podać hasło do certyfikatu i kliknąć [Podpisz]

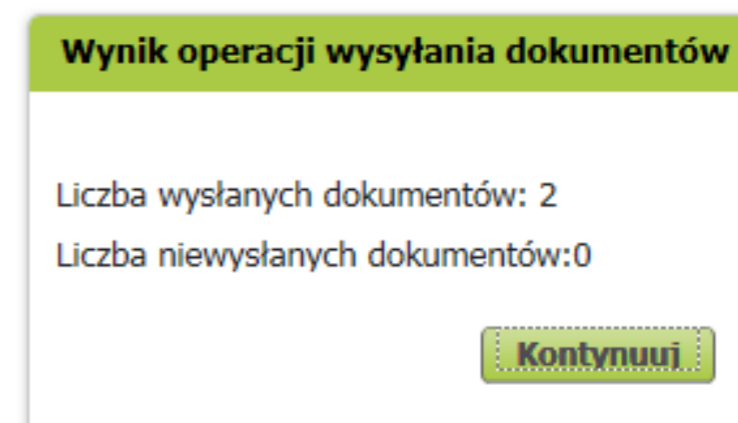
Przy następnym podpisie lekarz już nie wybiera certyfikatu, system domyślnie pokazuje dane identyfikacyjne z tego certyfikatu, który zostanie użyty.

Podpisywanie certyfikatem z ZUS

Po poprawnym podpisaniu dokumentów i kliknięciu [OK] następuje wysłanie dokumentu lub dokumentów



W przypadku e-ZLA - gdy było one wystawione dla jednego płatnika - lekarz w tym samym momencie podpisuje dwa dokumenty elektroniczne: jeden dla ZUS, a drugi dla płatnika składek.



Dziękuję za uwagę



ZAKŁAD
UBEZPIECZEŃ
SPOŁECZNYCH